


## WiikHall fargesetting

O.B.Wiik anbefaler deg å velge farger som får lagerhallen til å smelte inn blant eksisterende bebyggelse. Begynn med å undersøke hvordan andre bygninger i området er fargesatte. Dersom WiikHallen plasseres i et industriområde der duken vil bli utsatt for avgasser og smuss bør du overveie å velge en mørkere nyanse. En mørkere dukfarge tenderer mot å kamuflere smuss bedre og kan i disse miljøene derfor være det beste valget.

Når du investerer i en WiikHall så finnes det 9 ulike standardfarger å velge mellom. Om du kjenner deg usikker rundt fargevalg så kan du alltid kontakte O.B.Wiik, så skal vi forsøke å hjelpe deg med en passende fargesetting for din WiikHall

### Tenk på:


- Vi oppfatter farger ulikt avhengig av størrelse, lys og avstand til objektet.
- En lys takduk slipper inn mer naturlig lys enn en mørk.
- En farge som oppleves som klar på en fargeprøve kan ofte oppfattes som skjærende i dagslys. Farger forsterkes når de påføres store flater og det er derfor ofte bedre å velge en farge som på fargeprøven oppleves litt gråere.
- Gula og røde toner oppleves sterkere enn blått eller grønt.
- Dataskjermer har ulik fargegjengivelsessevne så den fargen du ser på din skjerm kan oppleves helt annerledes i virkeligheten. Derfor oppfordrer vi deg til å besøke et av våre kontorer for å se fargeprøver.




Gul 325




Koksgrå 980



Mørk grå 961



Mørk blå 660



Grønn 475



Grå 940/001



Beige 250



Rød 116



Hvit 001